

Observatoire de l'Economie et des Entreprises de la CCI Rennes Bretagne



↳ Panorama des éco-entreprises de la circonscription de la CCI Rennes Bretagne

↳ Octobre 2011

Les éco-entreprises, ce sont : 733 entreprises de la circonscription de la CCI Rennes Bretagne, employant 4 621 salariés, peuvent être classées dans les éco-entreprises selon la définition de l'OCDE : « entreprises de biens et services capables de mesurer, de prévenir, de limiter ou de corriger les impacts environnementaux tels que la pollution de l'eau, de l'air, du sol, ainsi que les problèmes liés aux déchets, au bruit et aux écosystèmes ».

✓ **733 entreprises**

✓ **4 621 salariés**

Les éco-entreprises représentent ainsi **2,8 % des entreprises du territoire et 2,4 % des salariés.**

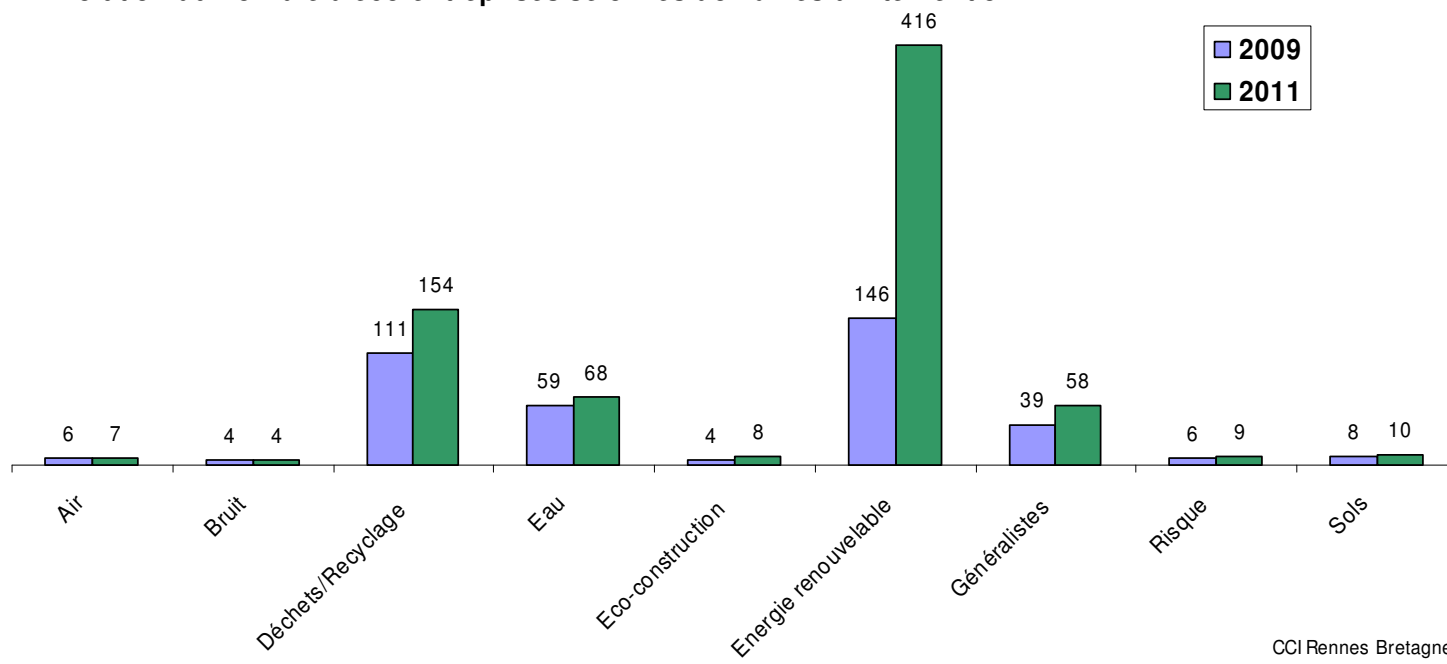
✓ **Nombre d'établissements : + 91 % en 2 ans !**

Le nombre d'éco-entreprises a connu une croissance spectaculaire sur la circonscription de la CCI Rennes Bretagne au cours des deux années écoulées. Les entreprises liées au domaine des **énergies renouvelables** expliquent l'essentiel de cette évolution. **Leur nombre passe en 2 ans de 146 à 416, une envolée de + 185 % !** Elles représentent désormais 57 % des éco-entreprises du territoire contre 38 % en septembre 2009. 54 % d'entre-elles produisent de l'énergie (d'origine éolienne ou solaire principalement) et 25 % appartiennent au secteur de la construction (principalement installation de panneaux solaires ou pompes à chaleur). Le commerce (vente d'équipements thermiques) et les services aux entreprises (études techniques, conseil en énergies renouvelables, ...) représentent respectivement 11 % et 10 % de ce groupe d'entreprises.

Le nombre d'établissements intervenant dans le secteur **Déchets/Recyclage** a lui aussi connu une évolution significative avec **38 % d'établissements supplémentaires** sur la circonscription (collecte, traitement, recyclage, gestion de déchetteries, commerce de matériel de stockage ou traitement de déchets, ...).

Les généralistes de l'environnement, principalement des cabinets conseils voient également leur nombre progresser significativement, **de 39 en 2009 à 58 en 2011.**

Evolution du nombre d'éco-entreprises selon les domaines d'intervention



CCI Rennes Bretagne

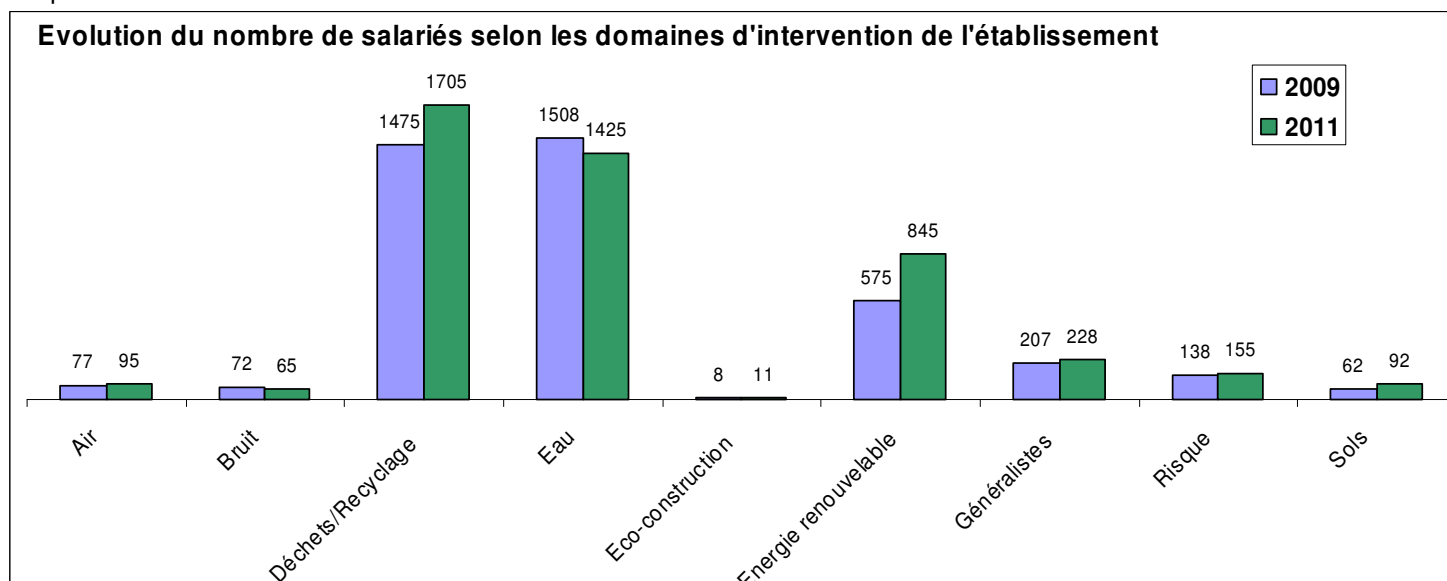


✓ Un effet bien moindre sur l'emploi salarié : une croissance de 12,1 %

Les éco-entreprises de la circonscription emploient **4 621 salariés**, soit une hausse de **12,1 % en 2 ans** (à comparer à la croissance de 91 % du nombre d'entreprises). Signe que les nouveaux établissements sont de petite taille.

Les entreprises liées à l'**énergie renouvelable** sont représentatives de cette tendance puisque leur nombre augmente de 185 % pour un effectif salarié en hausse de 47 %. Elles représentent ainsi 56,8 % du tissu d'éco-entreprises et seulement 18,7 % du cumul de salariés du secteur.

Les éco-entreprises liées au **Déchets/Recyclage** et à l'**Eau** occupent les deux premières places en matière d'effectif salarié dont elles représentent 67,0 %, respectivement 37,7 % et 29,3 %. Elles représentent 30,2 % du tissu d'éco-entreprises.



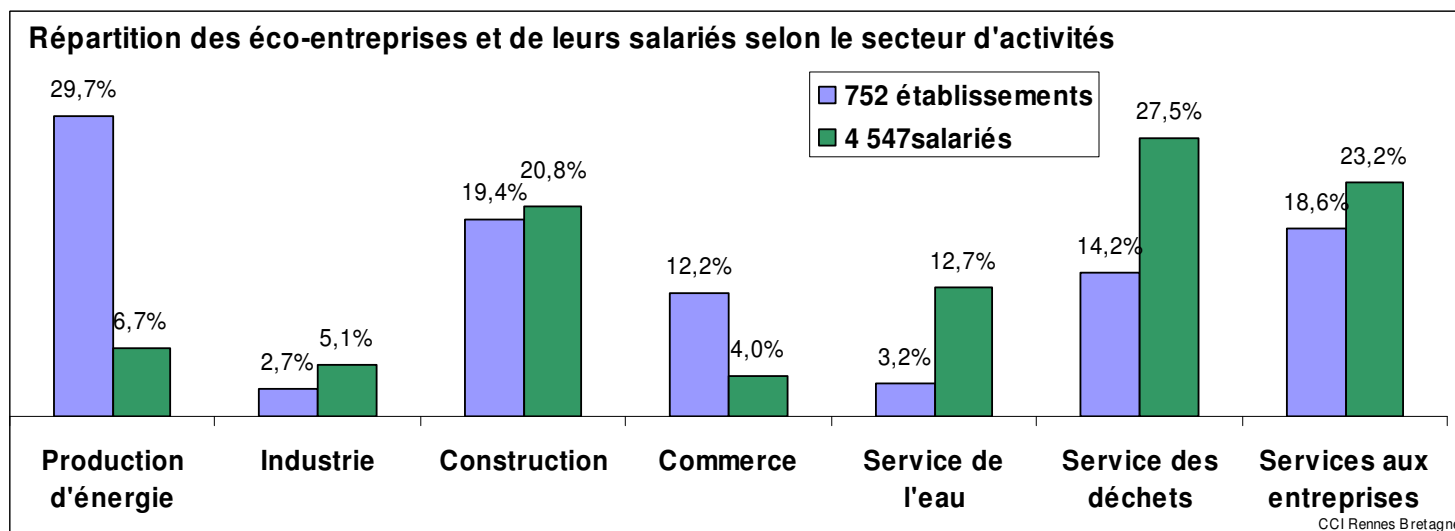
✓ Analyse par secteurs : l'industrie perd du terrain, les services dominant

63,6 % des salariés employés par les éco-entreprises de la circonscription appartiennent au secteur des services : service de l'eau, service des déchets et services aux entreprises. **Les services représentent 36 % du tissu d'éco-entreprises.**

L'**industrie** est très faiblement représentée dans les éco-activités du territoire avec seulement **2,7 % des établissements** et **5,1 % des salariés.**

3 éco-entreprises sur 10 produisent de l'énergie, mais leur poids économique, exprimé en nombre de salariés reste faible (6,7 %).

Le secteur de la **construction** représente 1 établissement et un salarié sur 5. Ces établissements sont souvent classés dans les éco-entreprises du fait d'une activité secondaire (pose de pompes à chaleur, de panneaux solaires..)

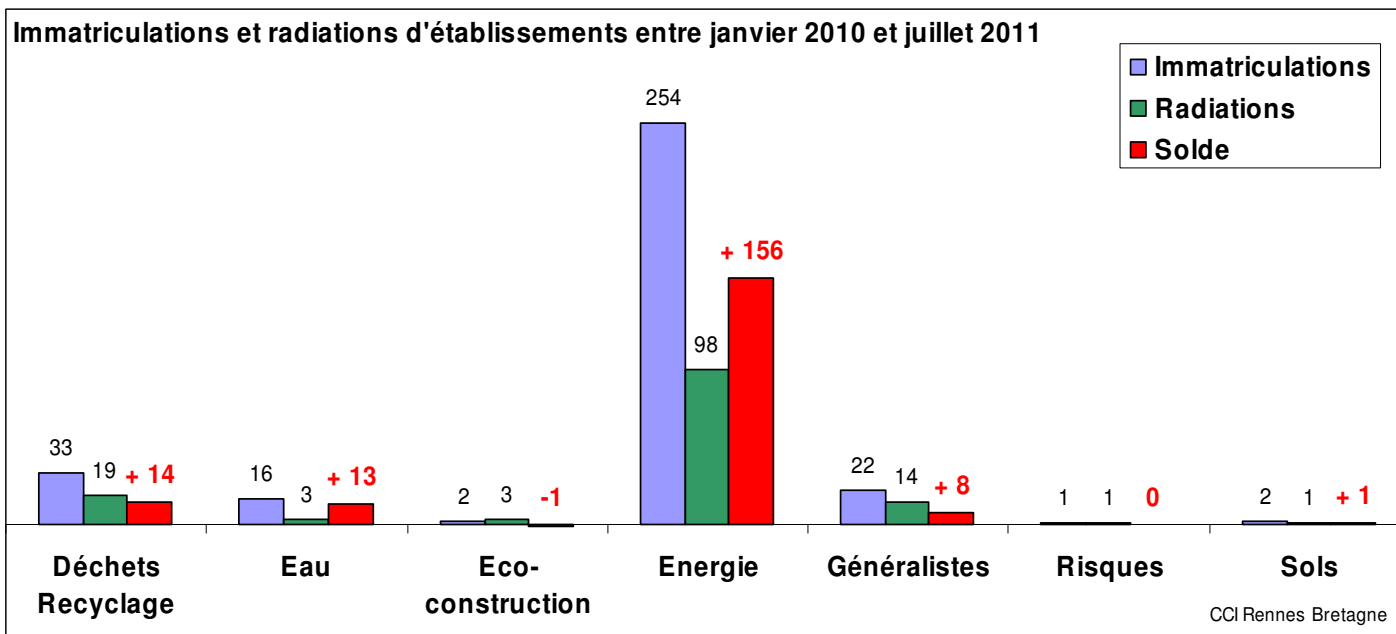




✓ Démographie d'entreprises : + 191 établissements du 1^{er} janvier 2010 à fin juillet 2011

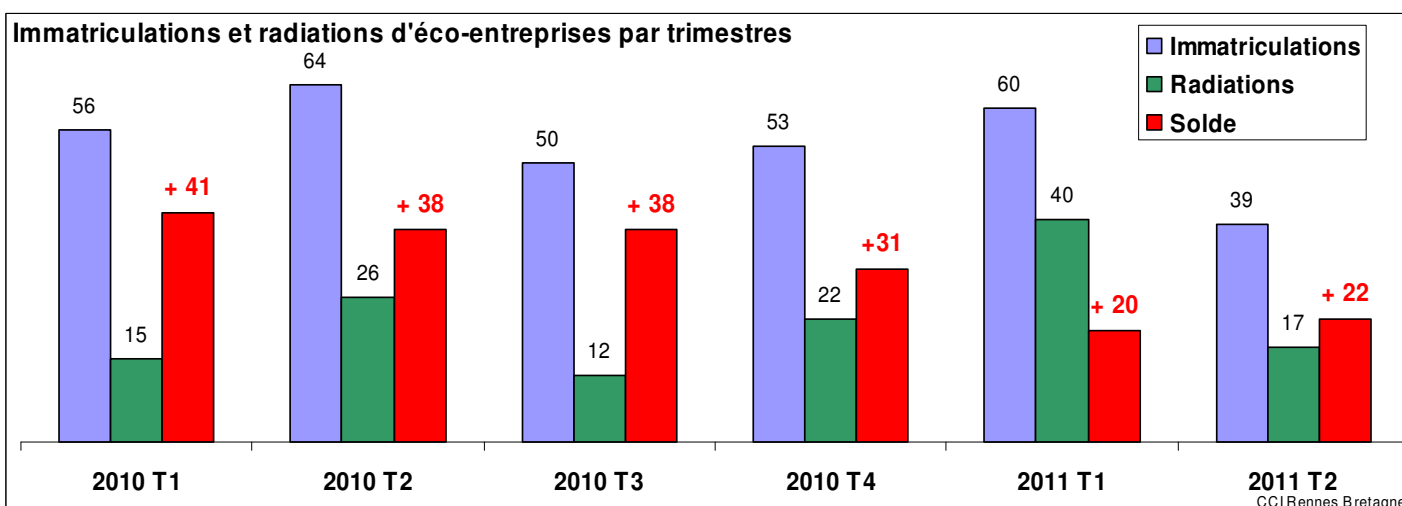
Durant l'année 2010 et les 7 premiers mois de 2011, la CCI Rennes Bretagne a recensé sur sa circonscription **330 immatriculations** d'éco-entreprises et **139 radiations**, soit une solde de **191 établissements supplémentaires**. Le **taux de renouvellement** du secteur ressort ainsi, sur cette période, à **35 %** (contre 8,1 % pour l'ensemble des secteurs).

Les éco-entreprises ayant une **orientation énergie** expliquent l'essentiel de cette tendance (77,0 % des immatriculations, 70,5 % des radiations et 81,7 % du solde). Ce groupe d'entreprises affiche un **taux de renouvellement de 60 %** sur les 19 mois considérés.



✓ Une dynamique moins forte depuis le début 2011

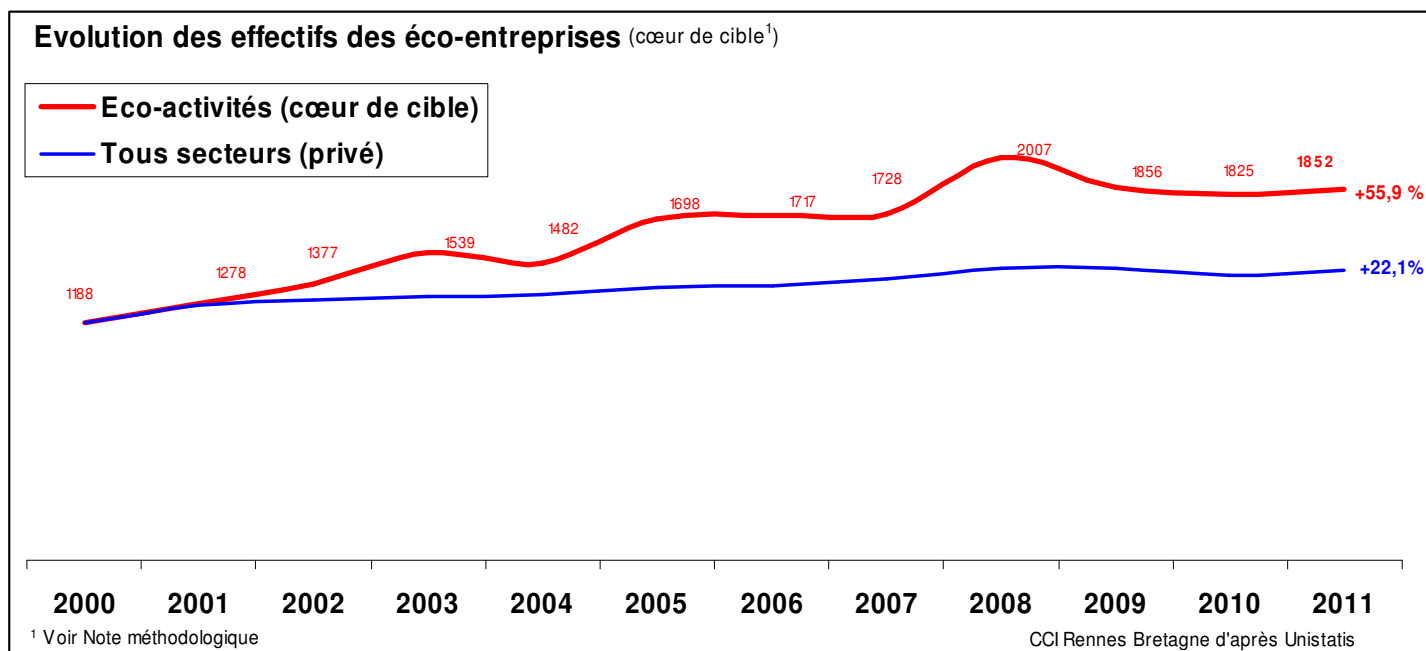
La CCI Rennes Bretagne a recensé 99 immatriculations sur le premier semestre 2011 contre 110 au premier semestre 2010 et 57 radiations contre 41 un an auparavant. **Le solde net ressort ainsi à + 42 sur les 6 premiers mois de l'année contre + 79 précédemment**. Cet essoufflement relatif, s'il est confirmé dans les mois qui viennent, marquera le terme d'une période extrêmement dynamique en matière de création d'éco-entreprises, peut-être corrélée avec la fin d'une politique fiscale accommodante concernant les énergies renouvelables.





✓ Une croissance de l'emploi qui ralentit depuis 3 ans

Si l'on s'en tient au cœur de cible (voir note méthodologique), qui permet des analyses fiables des évolutions du secteur, les éco-activités affichent sur le long terme un rythme de croissance de l'emploi salarié deux fois et demi plus rapide que l'ensemble des secteurs. Mais après une période de croissance plus marquée entre 2000 et 2008, l'emploi salarié des entreprises du cœur de cible est stable depuis 3 ans. Cette évolution confirme l'impact modéré du secteur sur les créations d'emplois.



✓ A retenir

Le secteur des éco-entreprises s'est fortement développé durant ces deux dernières années sur la circonscription de la CCI Rennes Bretagne. Leur nombre a en effet quasiment été multiplié par deux sur la période. Cette évolution s'est principalement faite au profit de la thématique des énergies renouvelables (production, installation ou commerce d'équipements, conseil).

L'effet sur l'emploi est nettement plus faible avec une hausse de 12 % depuis 2009. Les entreprises créées sont généralement de petite taille, en particulier dans les énergies renouvelables. Quant aux deux principaux secteurs pourvoyeurs d'emplois, l'eau et les déchets/recyclage (67 % des salariés des éco-entreprises), leur effectif n'augmente que modestement (+ 4,8 % en 2 ans).

Ainsi, malgré une dynamique de création spectaculaire depuis 2009, le poids économique des éco-entreprises reste limité sur la circonscription de la CCI Rennes Bretagne : 2,8 % des entreprises et 2,4 % de l'emploi.

Cette dynamique perd d'ailleurs un peu d'intensité au 1^{er} semestre 2011 avec des soldes largement positifs, mais près de 2 fois inférieurs à ce qu'ils étaient un an auparavant. Une tendance qui peut être liée à la réduction des aides incitatives au développement des énergies renouvelables (photovoltaïques notamment)

Observatoire de l'Économie et des Entreprises de la CCI Rennes Bretagne



Principales éco-entreprises de la circonscription de la CCI Rennes Bretagne

ENTREPRISES	LOCALISATION	ACTIVITE
VEOLIA EAU (Veolia Environnement)	Rennes, Redon, Vitré	Captage, traitement, distribution d'eau
SADE (Veolia Environnement)	Rennes	Réalisation de réseaux
COFELY (Suez)	Saint-Grégoire, Cesson-Sévigné	Production d'énergie
SITA OUEST (Suez)	Cesson-Sévigné, Chartres-de-Bretagne, Saint-Grégoire, Vitré	Collecte, tri, traitement des déchets
NETRA ONYX (Veolia Environnement)	Cesson-Sévigné, Saint-Grégoire, Rennes, Guignen, Cornillé	Collecte, tri, traitement des déchets
ETS MAURICE THEAUD	Saint-Méen-Le-Grand	Collecte, tri, traitement des déchets
SAUR FRANCE	Mordelles	Captage, traitement et distribution d'eau
PIGEONS CARRIERES	Louvigné-de-Bais, Argentré-du-Plessis, Martigné Ferchaud	Carrière et usine de traitement, broyage et cublage
LACROIX SOFREL	Vern-Sur-Seiche	Matériel de télégestion dans les stations de traitement et dans les réseaux d'assainissement
TRIBORD	Rennes	Exploitation de déchetteries
ITGA	Rennes	Mesure dans les domaines des émissions et contaminations atmosphériques
LE RELAIS BRETAGNE	Rennes, Saint-Grégoire, Acigné, Vitré	Recyclage
CABINET BOURGOIS	Montgermont	Ingénierie publique, eau et assainissement
OTV France OUEST	Cesson-Sévigné	Etude, conception et réalisation de stations d'épuration et d'usines d'eau potable
DALKIA France (Veolia Environnement/EDF)	Rennes	Production d'énergie
ROMI	Rennes, Redon	Recyclage
HPC ENVIROTEC	Noyal-Châtillon-Sur-Seiche	Conseil en matière de sites et sols contaminés
SOBREC	Rennes	Traitement et élimination des déchets
GES	Noyal-Sur-Vilaine, Liffré	Recherche et étude portant sur l'eau, l'hydrogéologie, l'environnement, l'agronomie et l'agroalimentaire
VIDEAL ILLE 35	Noyal-Châtillon-Sur-Seiche	Tri et valorisation des déchets
KERVALIS	Vitré	Equarissage
NEXA	Pacé	Conception d'appareils de chauffage, de régulation et d'isolation
PAUL GRANDJOUAN SACO	Rennes	Collecte, tri, traitement des déchets
ENVIE 2E RECYCLAGE BRETAGNE	Rennes	Recyclage
SIFDDA	Saint-Germain-Sur-Ille	Equarissage
AXE ENVIRONNEMENT	Bruz	Conseil dans le domaine de l'environnement et de la qualité
NOVERGIE (Suez)	Saint-Grégoire, Vitré	Traitement des déchets
ASM COUVERTURE	Montgermont	Pose de panneaux photovoltaïques, travaux de couverture
CODIMH	Rennes	Pose de pompes à chaleur, plomberie, chauffage
NEWORLD ENERGIES	La Mézière	Développement de solutions énergétiques
SARP OUEST (Veolia Environnement)	Saint-Armel, Redon	Epuration des eaux usées
ETS DILANGE	St-Jacques-de-la-Lande	Récupération de véhicules
IGEO	La Mézière, Pacé	Conseil en matière d'environnement
ELORA	Rennes, Le Rheu	Conseil en matière de risque environnemental
ECOSYS	Orgères	Traitement de déchets et vente
AFM	Rennes	Recyclage
INOVADIA	Rennes	Conseil en matière de gestion des déchets
ART EUROPE	Bréal-Sous-Montfort	Maintenance de réseaux d'eau potable et d'eau usée
DEGREMONT (Suez)	Saint-Grégoire	Traitement des eaux potables industrielles et résiduaires



Note Méthodologique

Définition des éco-entreprises

Les éco-entreprises rassemblent des entreprises industrielles et de services « *produisant des biens et services capables de mesurer, de prévenir, de limiter ou de corriger les impacts environnementaux tels que la pollution de l'eau, de l'air, du sol, ainsi que les problèmes liés aux déchets, au bruit et aux éco-systèmes* » (définition OCDE – Eurostat). Leurs activités s'articulent autour de la fabrication de biens d'équipement et intermédiaires, la distribution et l'épuration des eaux usées, la gestion des déchets industriels et ménagers, la récupération, l'ingénierie et le conseil, l'éco-construction ou encore le commerce de gros.

La délimitation du champ d'observation englobe deux sous-ensembles :

- **Un cœur de cible.** Il correspond à un champ statistique d'entreprises ayant un code APE des secteurs de la gestion de l'eau, la gestion des déchets et de la récupération et du commerce de gros de déchet. Cette délimitation statistique des éco-entreprises permet de mesurer les évolutions sectorielles dans le temps et d'effectuer des comparaisons entre territoires.

Code APE	Libellé code APE
3600Z	Captage, traitement et distribution d'eau
3700Z	Collecte et traitement des eaux usées
3811Z	Collecte des déchets non dangereux
3812Z	Collecte des déchets dangereux
3821Z	Traitement et élimination des déchets non dangereux
3822Z	Traitement et élimination des déchets dangereux
3831Z	Démantèlement d'épaves
3832Z	Récupération de déchets triés
3900Z	Dépollution et autres services de gestion des déchets
4677Z	Commerce de gros (commerce interentreprises) de déchets et débris

Elle est par contre très restrictive et occulte de nombreuses éco-entreprises ayant un code APE différent (conseil, industrie, commerce). Elle ne prend notamment pas en compte l'activité de conseil en environnement (bureaux d'études, ingénierie, analyses), particulièrement bien représentée sur la circonscription de la CCI Rennes Bretagne.

- **Un champ périphérique** permettant d'intégrer les éco-entreprises ayant un code APE non directement lié à la gestion de l'eau, des déchets ou à la récupération. Elles appartiennent à l'industrie (matériel de traitement de l'eau, fabrication d'éoliennes, édition, ...), au BTP (réseaux, isolation thermique, installation de matériel produisant des énergies renouvelables,...), au négoce (vente en gros de produits dans le domaine de la protection de l'environnement : traitement de l'eau, de l'air, géothermie, chauffe-eau solaires,...) et des bureaux d'études (conseil, audit dans l'ensemble des domaines des éco-entreprises : énergies renouvelables, gestion des déchets, prévention des risques de pollution de l'eau et de l'air, des sols et des sous-sols, projets de dépollution de sites, acoustique). Ces entreprises sont ciblées selon le libellé d'activité mentionné lors de leur immatriculation.

Observatoire de l'Economie et des Entreprises de la CCI Rennes Bretagne

Contact : Loïc Jézéquelou – Tél. 02 99 33 66 00

ljezequelou@rennes.cci.fr